



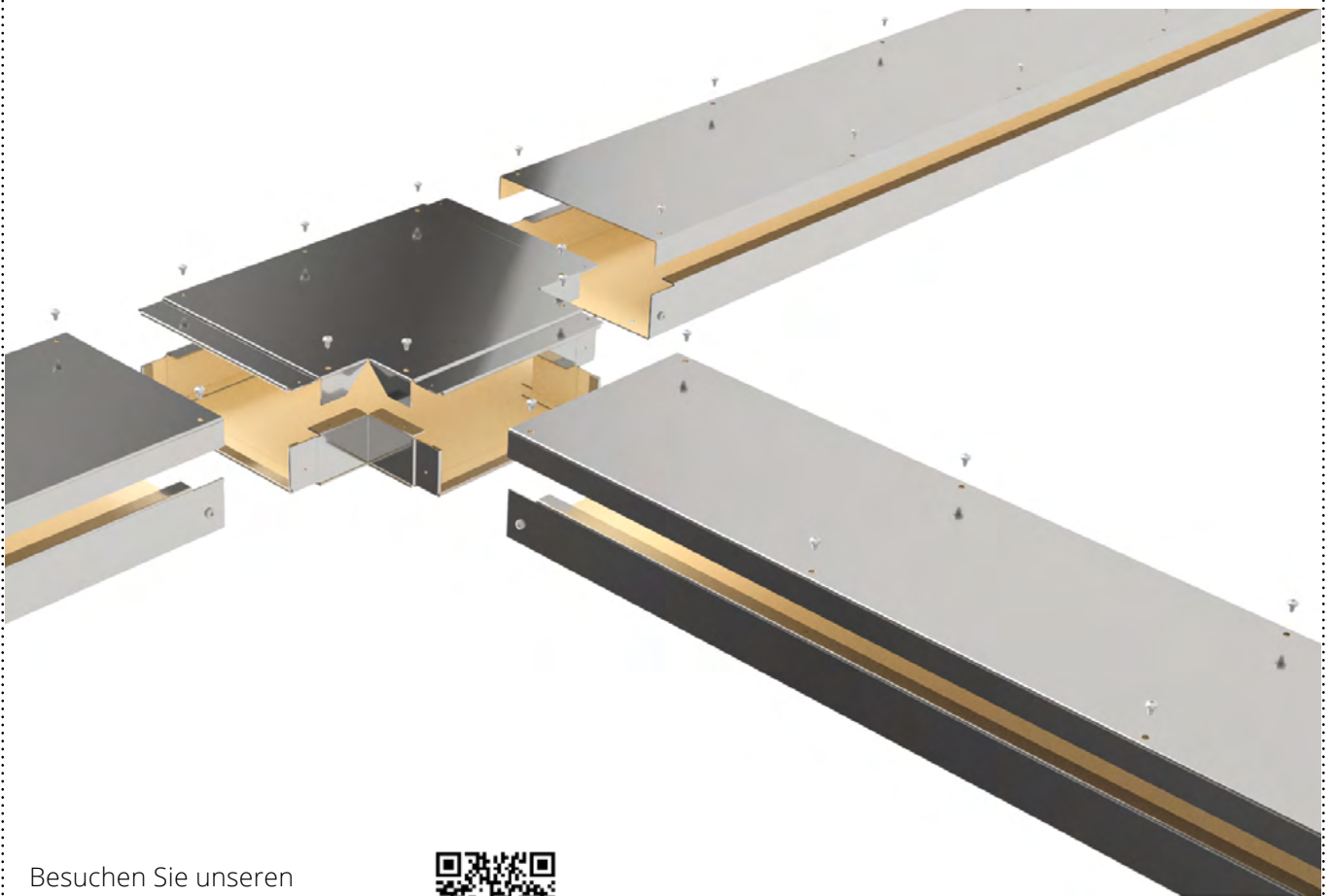
WICHMANN
Brandschutzsysteme

Instafix® BKI

Installationskanal

Allgemeine Bauartgenehmigung Z-19.30-2524

Produktübersicht



Besuchen Sie unseren
YouTube-Kanal
„wichmannbrandschutz“







Wichmann INSTAFIX® BKI Elektro-Installationskanal, verzinkt



Der Wichmann INSTAFIX® BKI Installationskanal ist speziell für die Installation in Flucht- und Rettungswegen geeignet. Dank der deutlich dünneren Wandstärke im Vergleich zu herkömmlichen Kanälen benötigt der INSTAFIX® BKI Installationskanal erheblich weniger Platz und kann so auch an beengten Stellen schnell und einfach montiert werden. Die Kanäle sind im Standard aus verzinktem Stahlblech und innen mit einem innovativem Dämmschichtbildner ausgestattet, der im Brandfall den Kanal ausschäumt und so aktiv die Brandweiterleitung stoppt.

Sie benötigen mehr als den Standard?

Bei nahezu allen Bauarten sind **Sondermaße** in Höhe und Breite sowie **spezielle Formteile** möglich. Neben verzinktem oder Edelstahl-Blech können die Kanäle auch in fast jedem von Ihnen gewünschten **RAL Farbton** geliefert werden. Darüber hinaus sind auch **2 und 3 seitige Kanäle**, geschlossen und mit abnehmbaren Deckeln möglich.

Gerader Kanal, verzinkt, 2.000 mm	Artikelnummer	Länge	Breite	Höhe	Feuerwiderstandsklasse
	IF2030030v	2000	30	30	I 30 - I 120
	IF2040040v	2000	40	40	I 30 - I 120
	IF2080050v	2000	80	50	I 30 - I 120
	IF2200050v	2000	200	50	I 30 - I 120
	IF2260100v	2000	260	100	I 30 - I 120
	IF2400120v	2000	400	120	I 30 - I 120
Gerader Kanal, verzinkt, 1.000 mm	Artikelnummer	Länge	Breite	Höhe	Feuerwiderstandsklasse
	IF1080050v	1000	80	50	I 30 - I 120
	IF1200050v	1000	200	50	I 30 - I 120
	IF1260100v	1000	260	100	I 30 - I 120
	IF1400120v	1000	400	120	I 30 - I 120
Flachwinkel 90°, verzinkt	Artikelnummer	Länge	Breite	Höhe	Feuerwiderstandsklasse
	IFFW080050v	100*	80	50	I 30 - I 120
	IFFW200050v	100*	200	50	I 30 - I 120
	IFFW260100v	100*	260	100	I 30 - I 120
	IFFW400120v	100*	400	120	I 30 - I 120
Innenecke 90°, verzinkt	Artikelnummer	Länge	Breite	Höhe	Feuerwiderstandsklasse
	IFIE030030v	50*	30	30	I 30 - I 120
	IFIE040040v	50*	40	40	I 30 - I 120
	IFIE080050v	50*	80	50	I 30 - I 120
	IFIE200050v	50*	200	50	I 30 - I 120
	IFIE260100v	50*	260	100	I 30 - I 120
	IFIE400120v	50*	400	120	I 30 - I 120

* Maß der nutzbaren Schenkellänge, alle Maße in mm






Außenecke 90°, verzinkt	Artikelnummer	Länge	Breite	Höhe	Feuerwiderstandsklasse
	IFAE030030v	50*	30	30	I 30 - I 120
	IFAE040040v	50*	40	40	I 30 - I 120
	IFAE080050v	50*	80	50	I 30 - I 120
	IFAE200050v	50*	200	50	I 30 - I 120
	IFAE260100v	50*	260	100	I 30 - I 120
	IFAE400120v	50*	400	120	I 30 - I 120
T-Stück, verzinkt	Artikelnummer	Länge	Breite	Höhe	Feuerwiderstandsklasse
	IFTS030030v	50*	30	30	I 30 - I 120
	IFTS040040v	50*	40	40	I 30 - I 120
	IFTS080050v	50*	80	50	I 30 - I 120
	IFTS200050v	50*	200	50	I 30 - I 120
	IFTS260100v	50*	260	100	I 30 - I 120
	IFTS400120v	50*	400	120	I 30 - I 120
Abschlusskappe, verzinkt	Artikelnummer	Länge	Breite	Höhe	Feuerwiderstandsklasse
	IFAK030030v	30	30	30	I 30 - I 120
	IFAK040040v	30	40	40	I 30 - I 120
	IFAK080050v	30	80	50	I 30 - I 120
	IFAK200050v	30	200	50	I 30 - I 120
	IFAK260100v	30	260	100	I 30 - I 120
	IFAK400120v	30	400	120	I 30 - I 120
Wandanschlusskragen, verzinkt	Artikelnummer	Länge	Breite	Höhe	Feuerwiderstandsklasse
	IFWK030030v	30	30	30	I 30 - I 120
	IFWK040040v	40	40	30	I 30 - I 120
	IFWK080050v	80	50	30	I 30 - I 120
	IFWK200050v	200	50	30	I 30 - I 120
	IFWK260100v	260	100	30	I 30 - I 120
	IFWK400120v	400	120	30	I 30 - I 120
Montagewinkel, verzinkt	Artikelnummer	Länge	Breite	Höhe	Feuerwiderstandsklasse
	IFMW050030v	1000	50	30	I 30 - I 120

* Maß der nutzbaren Schenkellänge, alle Maße in mm






WICHMANN

Brandschutzsysteme

Verbindungsschiene, verzinkt	Artikelnummer	Länge	Breite	Höhe	Feuerwiderstandsklasse
	IFVS060005v	1000	60	5	I 30 - I 120
Trennsteg, verzinkt	Artikelnummer	Länge	Breite	Höhe	Feuerwiderstandsklasse
	IFTR2000046v	2000	46		I 30 - I 120
	IFTR2000096v	2000	96		I 30 - I 120
	IFTR2000116v	2000	116		I 30 - I 120
Kabelauführung mit Mineralfaserschott, Set, verzinkt	Artikelnummer	Länge	Breite	Höhe	Feuerwiderstandsklasse
	IFKM105050v	50	50	50	I 30 - I 120
	IFKM110050v	100	50	50	I 30 - I 120
<i>Set bestehend aus: 1 Blechformteil + 1 Mifa-Zuschnitt</i>					
Kabelauführung mit Brandschutzstein, Set, verzinkt	Artikelnummer	Länge	Breite	Höhe	Feuerwiderstandsklasse
	IFKS105050v	50	50	50	I 30 - I 120
	IFKS110050v	100	50	50	I 30 - I 120
<i>Set bestehend aus: 1 Blechformteil + 1 Brandschutzstein-Zuschnitt</i>					
Anschlusskragen-Set an WD90 Kabelbox „System Wichmann“® verzinkt	Artikelnummer	Größe des Kanals (HxB)		Größe der Kabelbox (HxB) / Artikelnummer	
	IFAKR080050v	50 x 80 mm		80 x 120 mm 00080120	
	IFAKR200050v	50 x 200 mm		80 x 240 mm 00080240	
	IFAKR260100v	100 x 260 mm		110 x 280 mm 00110280	
	IFAKR400120v	120 x 400 mm		110 x 435 mm 00110435	

Wichmann INSTAFIX® BKI Elektro-Installationskanal, reinweiß







Gerader Kanal, reinweiß, 2.000 mm	Artikelnummer	Länge	Breite	Höhe	Feuerwiderstandsklasse
	IF2030030w	2000	30	30	I 30 - I 120
	IF2040040w	2000	40	40	I 30 - I 120
	IF2080050w	2000	80	50	I 30 - I 120
	IF2200050w	2000	200	50	I 30 - I 120
	IF2260100w	2000	260	100	I 30 - I 120
	IF2400120w	2000	400	120	I 30 - I 120
Gerader Kanal, reinweiß, 1.000 mm	Artikelnummer	Länge	Breite	Höhe	Feuerwiderstandsklasse
	IF1080050w	1000	80	50	I 30 - I 120
	IF1200050w	1000	200	50	I 30 - I 120
	IF1260100w	1000	260	100	I 30 - I 120
	IF1400120w	1000	400	120	I 30 - I 120
Flachwinkel 90°, reinweiß	Artikelnummer	Länge	Breite	Höhe	Feuerwiderstandsklasse
	IFFW080050w	100*	80	50	I 30 - I 120
	IFFW200050w	100*	200	50	I 30 - I 120
	IFFW260100w	100*	260	100	I 30 - I 120
	IFFW400120w	100*	400	120	I 30 - I 120
Innenecke 90°, reinweiß	Artikelnummer	Länge	Breite	Höhe	Feuerwiderstandsklasse
	IFIE030030w	50*	30	30	I 30 - I 120
	IFIE040040w	50*	40	40	I 30 - I 120
	IFIE080050w	50*	80	50	I 30 - I 120
	IFIE200050w	50*	200	50	I 30 - I 120
	IFIE260100w	50*	260	100	I 30 - I 120
	IFIE400120w	50*	400	120	I 30 - I 120
Außenecke 90°, reinweiß	Artikelnummer	Länge	Breite	Höhe	Feuerwiderstandsklasse
	IFAE030030w	50*	30	30	I 30 - I 120
	IFAE040040w	50*	40	40	I 30 - I 120
	IFAE080050w	50*	80	50	I 30 - I 120
	IFAE200050w	50*	200	50	I 30 - I 120
	IFAE260100w	50*	260	100	I 30 - I 120
	IFAE400120w	50*	400	120	I 30 - I 120

* Maß der nutzbaren Schenkellänge, alle Maße in mm



WICHMANN

Brandschutzsysteme


T-Stück, reinweiß	Artikelnummer	Länge	Breite	Höhe	Feuerwiderstandsklasse
	IFTS030030w	50*	30	30	I 30 - I 120
	IFTS040040w	50*	40	40	I 30 - I 120
	IFTS080050w	50*	80	50	I 30 - I 120
	IFTS200050w	50*	200	50	I 30 - I 120
	IFTS260100w	50*	260	100	I 30 - I 120
	IFTS400120w	50*	400	120	I 30 - I 120
Abschlusskappe, reinweiß	Artikelnummer	Länge	Breite	Höhe	Feuerwiderstandsklasse
	IFAK030030w		30	30	I 30 - I 120
	IFAK040040w		40	40	I 30 - I 120
	IFAK080050w		80	50	I 30 - I 120
	IFAK200050w		200	50	I 30 - I 120
	IFAK260100w		260	100	I 30 - I 120
	IFAK400120w		400	120	I 30 - I 120
Wandanschlusskragen, reinweiß	Artikelnummer	Länge	Breite	Höhe	Feuerwiderstandsklasse
	IFWK030030w	30	30	30	I 30 - I 120
	IFWK040040w	40	40	30	I 30 - I 120
	IFWK080050w	80	50	30	I 30 - I 120
	IFWK200050w	200	50	30	I 30 - I 120
	IFWK260100w	260	100	30	I 30 - I 120
	IFWK400120w	400	120	30	I 30 - I 120
Montagewinkel, reinweiß	Artikelnummer	Länge	Breite	Höhe	Feuerwiderstandsklasse
	IFMW050030w	1000	50	30	I 30 - I 120
Verbindungsschiene, reinweiß	Artikelnummer	Länge	Breite	Höhe	Feuerwiderstandsklasse
	IFVS060005w	1000	60	5	I 30 - I 120
Kabelausführung mit Mineralfaserschott, Set, reinweiß	Artikelnummer	Länge	Breite	Höhe	Feuerwiderstandsklasse
	IFKM105050w	50	50	50	I 30 - I 120
	IFKM110050w	100	50	50	I 30 - I 120

Set bestehend aus: 1 Blechformteil + 1 Mifa-Zuschnitt

** Maß der nutzbaren Schenkellänge, alle Maße in mm*



WICHMANN
Brandschutzsysteme

Kabelauführung mit Brandschutzstein, Set, reinweiß	Artikelnummer	Länge	Breite	Höhe	Feuerwiderstandsklasse
	IFKS105050w	50	50	50	I 30 - I 120
	IFKS110050w	100	50	50	I 30 - I 120
	<i>Set bestehend aus: 1 Blechformteil + 1 Brandschutzstein-Zuschnitt</i>				

Zubehör INSTAFIX® Elektro-Installationskanal

Produktbeschreibung	Artikelnummer	Länge	Breite	Höhe
Kartusche Brandschutzfarbe	IFBF0400			
Beidseitig beschichtete Mineralfaserplatte	IFMF1000600	1000	600	50
ZZ 300 Brandschutzmasse, 310 ml Kartusche	B15N00-0001			
ZZ 220-120 Brandschutzstein, 200 x 120 x 60 mm	B01V20-0001	200	120	60
Neutralsilikon A8 PRO transparent, 310 ml Kartusche	089285331			
Erdungsklammer - 25 Stück	IFEK0025			
Keilnagel Karton 100 Stück	IFKN0100			
Dichtband-V 25m/Rolle	IFDBV025			
Kabelbügel 80x50 - 24 Stück	IFKB080050-24	70	39	39
Kabelbügel 200x50 - 24 Stück	IFKB200050-24	180	39	39
Kabelbügel 260x100 - 24 Stück*	IFKB260100-24	110	90	39
Kabelbügel 400x120 - 24 Stück*	IFKB400120-24	190	110	39
Kennzeichnungsschild - 5 Stück	IFKS5			

* Pro 0,5 m Kabelkanal werden 2 Kabelbügel benötigt.

						
Brandschutzfarbe	Mineralfaserplatte	Erdungsklammer	Keilnagel	Dichtband	Kabelbügel	